

# *Ethnicraft*

ISTRUZIONI PER LA MANUTENZIONE

TAVOLINI DI SERVIZIO

# CHI SIAMO

## DESIGN SENZA TEMPO

Tutti i nostri mobili sono intenzionalmente realizzati con un design senza tempo. Resistono alle tendenze e si combinano con diversi stili, e possono quindi essere spostati da una casa all'altra, consentendovi di portare con voi una parte della storia della vostra vita. Le nostre collezioni rappresentano l'essenza di ciò che crediamo sia il design: pezzi pieni di carattere, realizzati con materiali di qualità che invecchiano meravigliosamente. Ci piace pensare che il legno massiccio evolva con gli anni, portando su di sé i segni della vita che passa.

Creiamo collezioni per ogni ambiente della casa o per ogni spazio: dai mobili che definiscono la destinazione d'uso di un'area, agli oggetti che li arricchiscono di significato. Niente ci emoziona di più che vedere come le persone amano e usano i nostri prodotti, che diventano parte della storia della loro vita.

## ARTIGIANATO

L'eccezionale maestria artigianale è al centro del nostro marchio e dietro la semplicità dei nostri pezzi si nasconde una costante spinta verso l'innovazione. Incorporando tecniche avanzate al nostro processo di creazione, ogni nuovo design è rivisto e rielaborato fino all'ultimo dettaglio: ogni curva, texture e linea riflette i nostri valori di design.

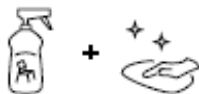
*Ethnicraft*

# ISTRUZIONI PER LA MANUTENZIONE

## LEGNO

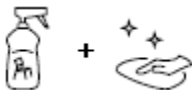
Gli articoli in legno sono verniciati con una vernice a base d'acqua, in modo da renderli resistenti a sostanze e liquidi comuni, come ad esempio caffè, tè e vino. Tuttavia, questo strato protettivo non offre una garanzia totale contro le macchie. Rimuovere immediatamente ogni liquido eventualmente versato.

Usare sempre dei sottobicchieri per evitare che le superfici calde lascino segni sul top del tavolo. Spolverare regolarmente con un panno asciutto. Per una pulizia più approfondita, usare un lucidante per mobili e un panno morbido.



## VETRI E SPECCHI

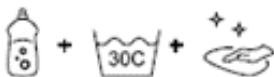
Pulire le superfici di vetro o a specchio con un detergente neutro per vetri e un panno morbido.



## METALLO

Spolverare regolarmente con un panno morbido e asciutto. Per una pulizia più accurata, utilizzare sapone delicato e acqua tiepida. Risciacquare con acqua pulita e asciugare.

Non pulire le superfici metalliche con pagliette d'acciaio, carta abrasiva, acidi minerali, candeggina o detergenti al cloro.



## **TAVOLI CON BASE IN METALLO**

Non trascinare i mobili sul pavimento per evitare di danneggiare il rivestimento protettivo, che potrebbe causare la formazione di ruggine o lasciare segni permanenti sul pavimento. Sollevare sempre i mobili per spostarli da una posizione all'altra.

Assicurarsi sempre che l'acqua e altre soluzioni non entrino in contatto con la base metallica del mobile e il pavimento di legno, in quanto potrebbero lasciare segni permanenti sul pavimento. Alcune varietà di legno, come ad esempio il rovere, contengono tannino, che genera una reazione del legno a contatto con il metallo e lascia macchie permanenti.

*Creiamo le basi della vostra casa,  
per ispirare le storie della vostra vita.*

Ethnicraft

[www.ethnicraft.com](http://www.ethnicraft.com)

Seguiteci su @ethnicraft

