

STRUTTURA

Realizzata con masselli portanti in legno massiccio di abete in vari spessori. Fianchi e parti strutturali in multistrato di abete o pino da 18 mm, parti di tamponamento in agglomerato di legno di spessore 18mm e 4 mm. Il tutto in classe E1, pertanto a bassa emissione di formaldeide. Il telaio è completamente rivestito con vellutino 100% poliammine termo accoppiato ad espanso 100% poliester e/o ovatta resinato da 200 gr di 100% poliester.

IMBOTTITURA

Cuscino seduta in poliuretano espanso flessibile e indeformabile in densità D35 SR rivestito in falda termolegata da 300 gr in poliester 100%.

Cuscino schiena in poliuretano espanso flessibile e indeformabile in densità D18 morbido, rivestito in falda termolegata da 300 gr in 100% poliester.

MOLLEGGIO

Il molleggio è realizzato in nastri da 80 mm tesi meccanicamente, composta da fili di nylon avvolto a spirale.

PIEDI

Piedini in metallo a "slitta" modello ICE.

Piedini in rovere naturale, verniciato tabacco e grigio a poro aperto, assemblati a piastra in acciaio zincata modello BAOBAB.

FRAME

Made with bearing parts in solid fir wood in various thicknesses. 18mm fir or pine plywood sides and structural parts, 18mm and 4 mm thick particle wood infill parts. All treated naturally in Class E1, thus with low formaldehyde emissions. The frame is completely covered with 100% polyamines velveteen thermo coupled with 100% polyester foam and/or 200 g. 100% polyester wadding resin.

PADDING

Flexible and non-deformable polyurethane foam seat cushion, density D35 SR, coated with 300 gr layer-bonded 100% polyester. Flexible and non-deformable polyurethane foam back cushion, density D35 SR, coated with 300 gr layer-bonded 100% polyester.

SPRINGING

Made of 80 mm wide mechanically tensioned webbing composed of nylon strands wound into a spiral.

FEET

Metal "sled" feet ICE model. Natural oak feet painted tobacco and open pore grey, galvanised steel plate assembly BAOBAB model.

STRUCTURE

Réalisée avec des éléments porteurs en bois massif de sapin de différentes épaisseurs. Panneaux latéraux et éléments structuraux en bois de sapin stratifié de 18 mm, élément de remplissage en agglomérat de bois de 18 mm et 4 mm. Le tout traité au naturel en classe E1, soit à faible émission de formaldéhydes. Le cadre est entièrement recouvert de velours 100% polyamines couplé à chaud avec de la résine expansée 100% polyéther et/ou ouate de 200 g 100% polyester.

REMBOURRAGE

Coussin d'assise en mousse de polyuréthane souple et indéformable densité D35 SR revêtu en couche collée de 300 g 100% polyester. Coussin de dossier en mousse de polyuréthane souple et indéformable densité D18 moelleux, revêtu en couche collée de 300 g 100% polyester.

RESSORTS

Réalisée avec des bandes élastiques de 80 mm tendues mécaniquement, composées par des fils de nylon enroulé à spirale.

PIEDS

Petits pieds en métal à "glisse" modèle ICE. Petits pieds en chêne naturel, vernis tabac et gris à pore ouvert, assemblés en plaque en acier galvanisé modèle BAOBAB.

KORPUS

Wird aus tragenden Elementen aus massivem Tannenholz in verschiedenen Stärken hergestellt. Seiten und Konstruktionsteile aus 18 mm starkem Fichten- oder Kiefernsperrholz, Füllungsteile aus 18 mm und 4 mm starkem Spanholz. Alles entspricht der Klasse E1, also mit geringer Formaldehydabgabe. Der Rahmen ist komplett mit 100% Polyamid-Samt bezogen, der auf 100% Polyesterschaum und/oder gehartzter Watte zu 200g aus 100% Polyester heiß aufkaschiert ist.

POLSTERUNG

Sitzkissen aus elastischem, formstabilem Polyurethan-Schaumstoff in der Dichte D35 SR, verkleidet mit einer wärmegebundenen Schicht zu 300g aus 100% Polyester. Rückenkissen aus elastischem, formstabilem Polyurethan-Schaumstoff in der Dichte D18 weich, verkleidet mit einer wärmegebundenen Schicht zu 300 g aus 100% Polyester.

FEDERUNG

Die Federung besteht aus 80 mm langen, mechanisch gespannten Gurten aus spiralförmig gewickeltem Nylonfaden.

FÜSSE

Metallfüsse im „Schlittenstil“, Modell ICE. Füssein Eiche Natur, tabakfarben und offenporig grau lackiert, montiert mit verzinkter Stahlplatte Modell BAOBAB.

Barra ICE H.14 / ICE bar H.14 /

Barre ICE H.14 / Leiste ICE H14



Carbon look lucido
Shining Carbon look
Carbon look brillant
Carbon-Look Hochglanz

Piede BAOBAB in legno H.14 / BAOBAB wooden feet H. 14

/ Pied BAOBAB en bois H.14 / Fußmodell BAOBAB aus Holz H14



Rovere Londra
Oak "Londra"
Chêne "Londra"
Eiche "Londra"



Rovere tabacco
Oak "tabacco"
Chêne "tabacco"
Eiche "tabacco"



Rovere naturale
Oak "naturale"
Chêne "naturale"
Eiche "naturale"

Optional poggiatesta / Optional headrest

/ Option appuie-tête / Optional Kopfstütze



Optional bordo in tinta o contrasto / Optional trim in the same or contrasting colour

/ Option bord en teinte ou en contraste / Optional Kante Ton-in-Ton oder farblich abgesetzt



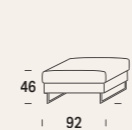
 Art. 01 Poltrona Armchair Fauteuil Sessel 59 88 105 25 61 120 14	 Art. 02 Divano 2 posti Small 2-seater Small sofa Canapé 2 places Small 2-Sitzer-Sofa Small 190	 Art. 20 Divano 2 posti Midi 2-seater Midi sofa Canapé 2 places Midi 2-Sitzer-Sofa Midi 210	 Art. 03 Divano 3 posti Large 3-seater Large sofa Canapé 3 places Large 3-Sitzer-Sofa Large 230	 Art. 06 Divano 3 posti Big 3-seater Big sofa Canapé 3 places Big 3-Sitzer-Sofa Big 250	
 Art. 90 Elemento centrale Small Small central element Élément central Small Zentrales Element Small 72	 Art. 91 Elemento centrale Midi Midi central element Élément central Midi Zentrales Element Midi 82	 Art. 92 Elemento centrale Large Large central element Élément central Large Zentrales Element Large 92	 Art. 93 Elemento centrale Big Big central element Élément central Big Zentrales Element Big 102	 Art. SX SS - Art. DX SD Laterale 1 posto Small SX-DX 1-seater Small side element LH - RH Canapé bâtarde 1 place Small GA - DR Seitlich 1 Sitz Small LI - RE 95	 Art. SX MS - Art. DX MD Laterale 1 posto Midi SX-DX 1-seater Midi side element LH - RH Canapé bâtarde 1 place Midi GA - DR Seitlich 1 Sitz Midi LI - RE 105
 Art. SX LS - Art. DX LD Laterale 1 posto Large SX-DX 1-seater Large side element LH - RH Canapé bâtarde 1 place Large GA - DR Seitlich 1 Sitz Large LI - RE 115	 Art. SX BS - Art. DX BD Laterale 1 posto Big SX-DX 1-seater Big side element LH - RH Canapé bâtarde 1 place Big GA - DR Seitlich 1 Sitz Big LI - RE 125	 Art. SX 2S - Art. DX 2D Laterale 2 posti Small SX-DX 2-seater Small side element LH - RH Canapé bât. 2 places Small GA - DR Seitlich 2 Sitze Small LI - RE 165	 Art. SX GS - Art. DX GD Laterale 2 posti Midi SX-DX 2-seater Midi side element LH - RH Canapé bâtarde 2 places Midi GA - DR Seitlich 2 Sitze Midi LI - RE 185	 Art. SX 3S - Art. DX 3D Laterale 3 posti Large SX-DX 3-seater Large side element LH - RH Canapé bâtarde 3 places Large GA - DR Seitlich 3 Sitze Large LI - RE 205	 Art. SX 6S - Art. DX 6D Laterale 3 posti Big SX-DX 3-seater Big side element LH - RH Canapé bâtarde 3 places Big GA - DR Seitlich 3 Sitze Big LI - RE 225
 Art. AQ Angolo Quadro Square corner Angle carré Quadratische Ecke 120 120 105 105 22	 Art. SX CS - Art. DX CD Chaise longue Midi SX-DX Midi chaise longue LH - RH Chaise longue Midi GA - DR Chaiselongue Midi LI - RE 157 52 105	 Art. SX LC - Art. DX CL Chaise longue Large SX-DX Large chaise longue LH - RH Chaise longue Large GA - DR Chaiselongue Large LI - RE 157 52 115	 Art. SX BC - Art. DX CB Chaise longue Big SX-DX Big chaise longue LH - RH Chaise longue Big GA - DR Chaiselongue Big LI - RE 157 52 125	 Art. SX MI - Art. DX IM Elemento a isola Midi SX-DX Deep seat element Midi LH - RH Élément assise plus Midi GA - DR Inselement Midi LI - RE 130 105	 Art. SX LI - Art. DX IL Elemento a isola Large SX-DX Deep seat element Large LH - RH Élément assise plus Large GA - DR Inselement Large LI - RE 130 115
 Art. SX BI - Art. DX IB Elemento a isola Big SX-DX Deep seat element Big LH - RH Élément assise plus Big GA - DR Inselement Big LH - RH 130 125	 Art. SX PT - Art. DX TP Terminale c/penisola Large SX-DX Large end element w/peninsula LH - RH Terminal a/peninsule Large GA - DR Abschlusselement mit Halbinsel Large LI - RE 240 105 45	 Art. SX TL - Art. DX LT Laterale angolo quadro Large SX-DX Large side square corner LH - RH Côté angle carré Large GA - DR Seitlich Quadratische Ecke Large LI - RE 215 105			

Art. 11



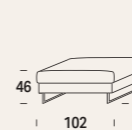
Pouf quadro 82 x 82
82 x 82 Square pouf
Pouf carré 82 x 82
Quadratischer Sitzpuff 82 x 82

Art. 12



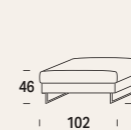
Pouf quadro 92 x 92
92 x 92 Square pouf
Pouf carré 92 x 92
Quadratischer Sitzpuff 92 x 92

Art. 13



Pouf quadro 102 x 102
102 x 102 Square pouf
Pouf carré 102 x 102
Quadratischer Sitzpuff 102 x 102

Art. 14



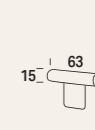
Pouf rettangolare 102 x 82
102 x 82 Rectangular pouf
Pouf rectangulaire 102 x 82
Rechteckig Sitzpuff 102 x 82

Art. 30



Poggiatesta saponetta
Soap-shaped headrest
Appuie-tête à forme de savon
Kopfstütze aus Seife

Art. 31



Poggiatesta cilindro
Cylinder-shaped headrest
Appuie-tête à forme de cylindre
Zylinderkopfstütze