
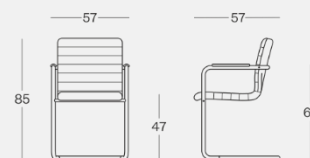


Smart 2020

CLASSE 11M

 Sedia impilabile


SMA200.603.A01 – SMA200.603.A02

Peso netto 1 pz. 9,00 kg

Peso lordo box 2 pz. 21,90 kg

Vol. box 0,44 m³

Visitatore – poltroncina fissa tappezzata– mod. 603

Struttura:

scocca in legno multistrato spessore 8 mm, imbottitura in poliuretano espanso densità 65 Kg/mc, spessore 12 mm per tutta scocca, e densità 25 Kg/mc, spessore 20 mm come supplemento al sedile, ignifuga in classe 1 ITA

Braccioli:



pad in polipropilene rivestito, imbottitura in poliuretano espanso

Base:

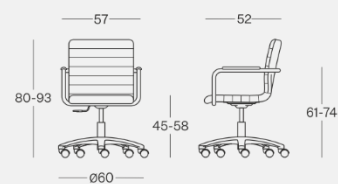


mod. BS008

slitta impilabile in tubo metallico Ø 25 mm, con piedini antiribaltamento, disponibile nella versione cromo (BS008.C) o verniciata nera (BS008.N)



La seduta è in fase di omologazione ministeriale classe 11M



SMA200.604.A03

Peso lordo box 2 pz. 12,40 kg - Vol. box 0,21 m³

Visitatore – poltroncina girevole tappezzata– mod. 604

Struttura:

scocca in legno multistrato spessore 8 mm, imbottitura in poliuretano espanso densità 65 Kg/mc, spessore 12 mm per tutta scocca, e densità 25 Kg/mc, spessore 20 mm come supplemento al sedile, ignifuga in classe 1 ITA

telaio in tubo metallico cromato Ø 20 mm

Braccioli:



pad in polipropilene rivestito, imbottitura in poliuretano espanso

Meccanismo:

**mod. MG1AG**

piastra fissa per alzate a gas, in metallo verniciato grigio

Base:

**mod. BG072.L**

a 5 razze in alluminio lucido Ø 600 mm con ruote Ø 50 mm in PP, perno Ø 11 mm:

- **R04** autofrenanti, in PP nero
- **R05** (opzionali) autofrenanti gommate